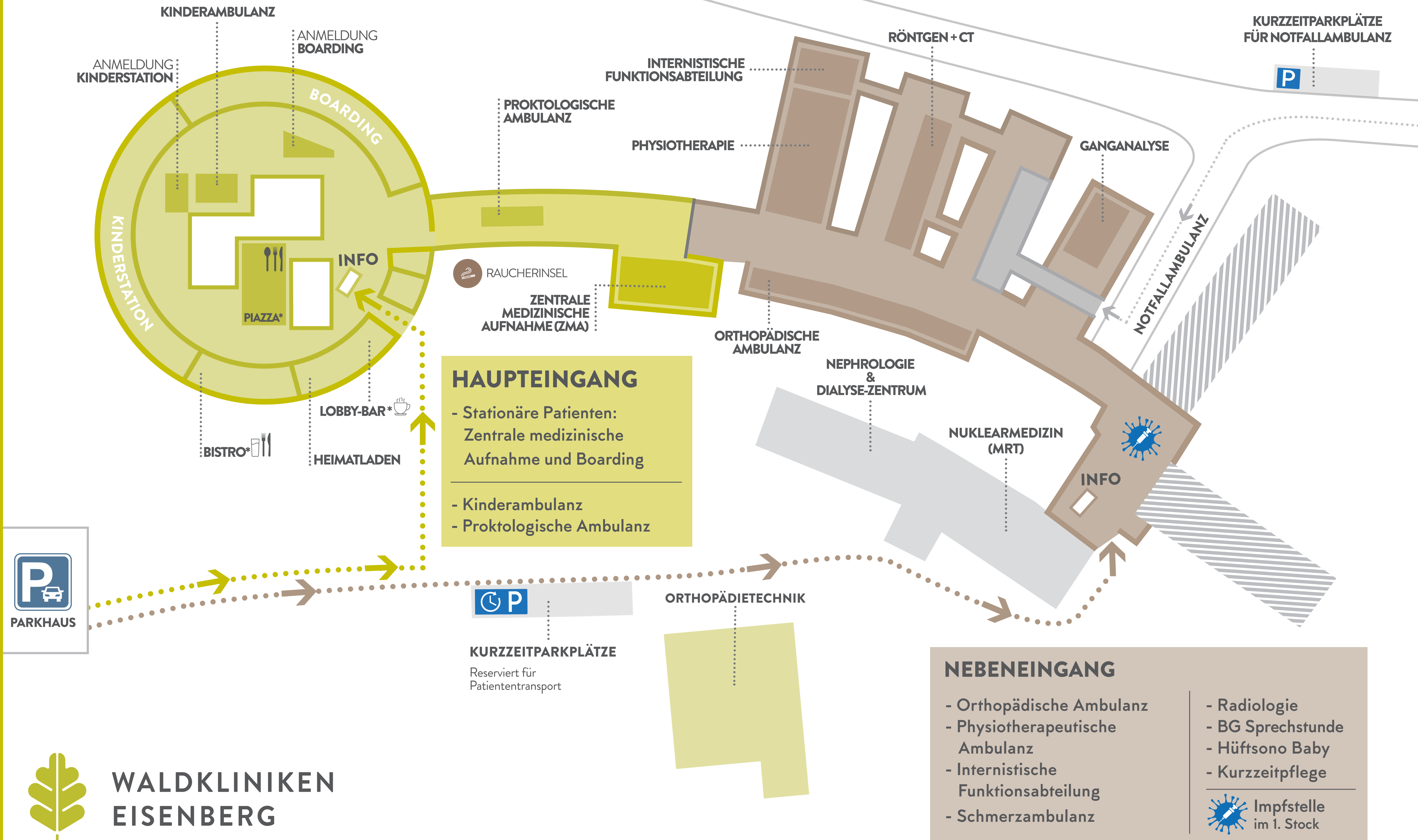
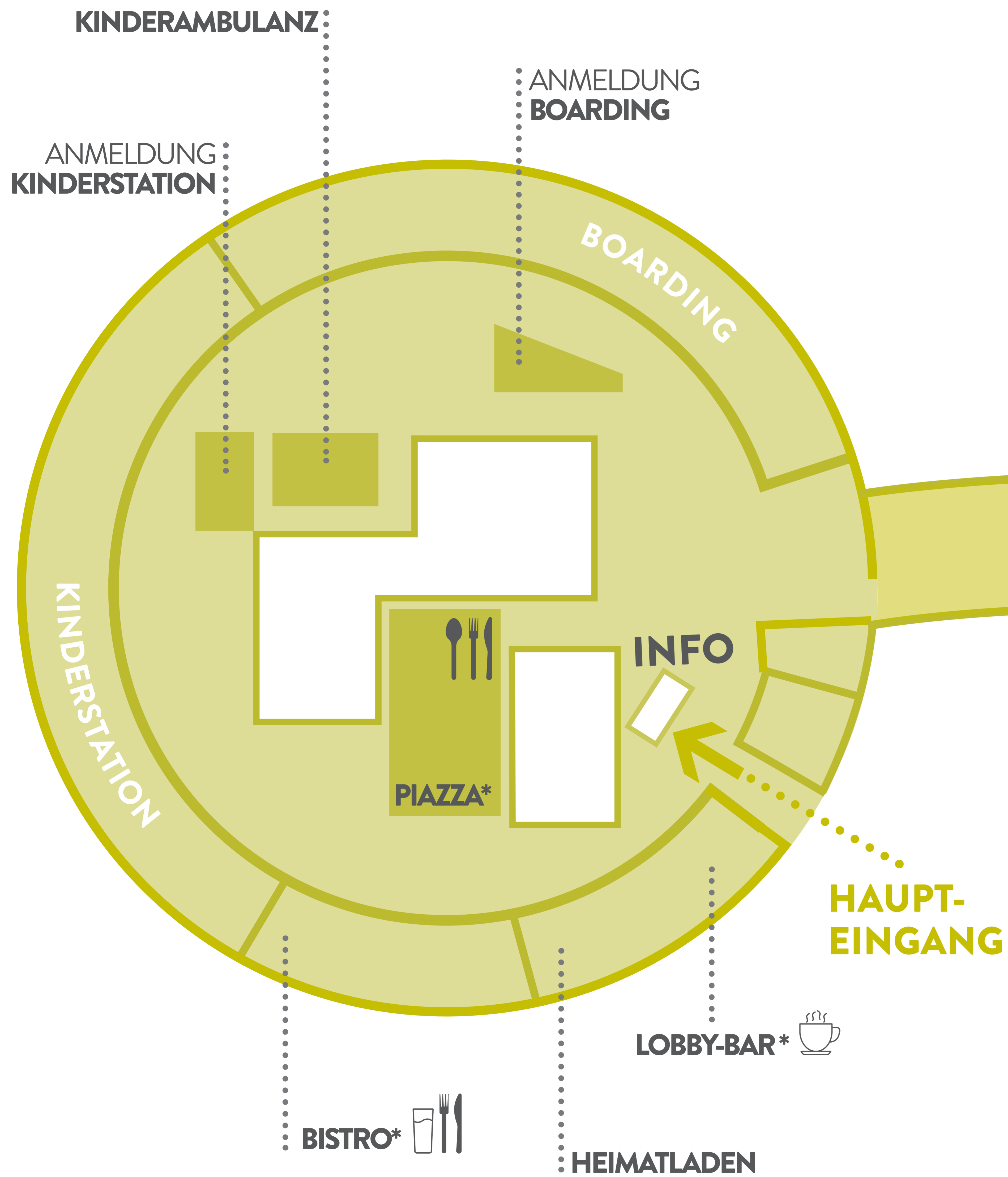


*Aufgrund der Corona-Pandemie
aktuell nur Mitnahme möglich




ERDGESCHOSS NEUBAU



* Aufgrund der Corona-Pandemie aktuell nur
Mitnahme möglich

EBENEN

Je nach Auslastung und Personal-
Situation werden **einzelne Ebenen vorüberge-
hend nicht oder anders als im Plan dargestellt
genutzt.**



EBENE 1
 WALDKLINIKEN EISENBERG
 Deutsches Zentrum für Orthopädie
 KLINIK FÜR INNERE MEDIZIN
 ALLGEMEIN- &
 VIZERALCHIRURGIE

EBENE 3
 WALDKLINIKEN EISENBERG
 Deutsches Zentrum für Orthopädie
 • HAND & FUSS
 • TRAUMA • WIRBELSÄULE

EBENE 2
 WALDKLINIKEN EISENBERG
 Deutsches Zentrum für Orthopädie
 • KNIE
 • SPORT
 WALDKLINIKEN EISENBERG
 Klinik für Innere Medizin
 ÜBER-
 WACHUNGSUNIT

EBENE 4
 WALDKLINIKEN EISENBERG
 Deutsches Zentrum für Orthopädie
 • HÜFTE

LEVEL 5
 Komfortstation